

ESTADO DO PIAUÍ
PREFEITURA MUNICIPAL DE MURICI DOS PORTELAS
CGC 01.612.596/0001-43
Praça da Igreja Matriz S/N - CEP - 64175-000
MURICI DOS PORTELAS – PIAUÍ

ANEXO DE RISCOS FISCAIS 2014



ESTADO DO PIAUÍ
PREFEITURA MUNICIPAL DE MURICI DOS PORTELAS
C.G.C. 01.612.596/0001-43
Praça da Igreja Matriz S/N - CEP - 64175-000
Murici dos Portelas -- Piauí


LEI DE DIRETRIZES ORÇAMENTÁRIAS
ANEXO DE RISCOS FISCAIS
DEMONSTRATIVO DE RISCOS E PROVIDÊNCIAS
2014


RISCOS FISCAIS		PROVIDÊNCIAS	
Descrição	valor	Descrição	valor
Aumento de salário mínimo que possa causar nas despesas com pessoal	R\$ 45.000,00	Abertura de créditos adicionais a partir da reserva de contingência	R\$ 50.000,00
Epidemias, enchentes e outras situações de calamidade	R\$ 35.000,00	Aumento de créditos especiais	R\$ 30.000,00
Total	80.000,00	Total	80.000,00

R\$ 1,00

LRF, art. 4º, § 3º


Ricardo do Nascimento Martins Sales
Prefeito Municipal



Carlene Ribeiro Sales
Secretária de Admin. e Finanças


Francisca das Chagas Correia de Sousa
Chefe do Controle interno



ESTADO DO PIAUÍ
PREFEITURA MUNICIPAL DE MURICI DOS PORTELAS
CGC 01.612.596/0001-43
Praça da Igreja Matriz S/N - CEP - 64175-000
MURICI DOS PORTELAS – PIAUÍ

ANEXO DE METAS FISCAIS 2014



ESTADO DO PIAUÍ
PREFEITURA MUNICIPAL DE MURICI DOS PORTELAS
C.G.C. 01.612.596/0001-43
Praça da Igreja Matriz S/N - CEP - 64175-000
Murici dos Portelas – Piauí

DEMONSTRATIVO I - METAS FISCAIS

LEI DE DIRETRIZES ORÇAMENTÁRIAS
ANEXO DE METAS FISCAIS
METAS ANUAIS 2014

AMF - Demonstrativo 1 (LRF, art 4º, § 1º)

R\$ 1,00

ESPECIFICAÇÃO	2014			2015			2016		
	Valor Corrente (a)	Valor Constante	% PIB (a/PIB) x 100	Valor Corrente (b)	Valor Constante	% PIB (b/PIB) x 100	Valor Corrente (c)	Valor Constante	% PIB (c/PIB) x 100
Receita Total	12.523.088	12.277.537	0,00	13.412.227	13.149.242	0,00	14.364.495	14.082.839	0,00
Receitas Primárias (I)	12.497.088	12.252.047	0,00	13.384.381	13.121.942	0,00	14.334.672	14.053.600	0,00
Despesa Total	12.523.088	12.277.537	0,00	13.412.227	13.149.242	0,00	14.364.495	14.082.839	0,00
Despesas Primárias (II)	12.318.088	12.076.557	0,00	13.192.672	12.933.992	0,00	14.129.352	13.852.306	0,00
Resultado Primário III = (I-II)	179.000	175.490	0,00	187.950	184.255	0,00	197.348	193.478	0,00
Resultado Nominal	(83.491)	(82.664)	0,00	(89.419)	(87.666)	0,00	(93.890)	(92.049)	0,00
Dívida Pública Consolidada	1.875.078	1.838.312	0,00	2.008.209	1.968.832	0,00	2.108.619	2.067.273	0,00
Dívida Consolidada Líquida	1.687.171	1.654.089	0,00	1.806.960	1.771.530	0,00	1.897.308	1.860.106	0,00
Receitas Primárias advindas de PPP(IV)	-	-	-	-	-	-	-	-	-
Despesas Primárias geradas por PPP(V)	-	-	-	-	-	-	-	-	-
Impacto do saldo das PPP	-	-	-	-	-	-	-	-	-
(VI) = (IV-V)	-	-	-	-	-	-	-	-	-

Ricardo do Nascimento Martins Sales
Ricardo do Nascimento Martins Sales
Prefeito Municipal

Carlene Ribeiro Sales
Carlene Ribeiro Sales
Secretária de Finanças

Francisca das Chagas Correia de Sousa
Francisca das Chagas Correia de Sousa
Chefe do Controle Interno



ESTADO DO PIAUÍ
PREFEITURA MUNICIPAL DE MURICI DOS PORTELAS
C.G.C. 01.612.596/0001-43
Praça da Igreja Matriz S/N - CEP - 64175-000
Murici dos Portelas – Piauí

DEMONSTRATIVO II - AVALIAÇÃO DO CUMPRIMENTO DAS METAS FISCAIS DO EXERCÍCIO ANTERIOR

LEI DE DIRETRIZES ORÇAMENTÁRIAS
ANEXO DE METAS FISCAIS

AVALIAÇÃO DO CUMPRIMENTO DAS METAS FISCAIS DO EXERCÍCIO ANTERIOR
2014

AMF - Demonstrativo 2 (LRF, art 4º, §2º, inciso I)

R\$ 1.00

ESPECIFICAÇÃO	Metas Previstas em 2012 (a)	% PIB	Metas Realizadas em 2012 (b)	% PIB	Variação	
					Valor c=(b)-(a)	% (c/a)*100
Receita Total	10.842.500	0,0000	11.893.878	0,0000	1.051.378	9,70
Receitas Primárias (I)	10.750.500	0,0000	11.872.719	0,0000	1.122.219	10,44
Despesa Total	10.842.500	0,0000	11.737.582	0,0000	895.082	8,26
Despesas Primárias (II)	10.630.500	0,0000	11.465.112	0,0000	834.612	7,85
Resultado Primário III = (I-II)	120.000	0,0000	407.607	0,0000	287.607	239,67
Resultado Nominal	-74.987	0,0000	-830.601	0,0000	-755.614	1.007,66
Dívida Pública Consolidada	1.700.751	0,0000	-1.826.352	0,0000	-3.527.103	-207,39
Dívida Consolidada Líquida	1.606.829	0,0000	686.161	0,0000	-920.668	-57,30

FONTE: Balanço Geral de 2012

Ricardo do Nascimento Martins Sales
Ricardo do Nascimento Martins Sales
Prefeito Municipal

Carlene Ribeiro Sales
Carlene Ribeiro Sales
Secretária de Finanças

Francisca das Chagas Correia de Sousa
Francisca das Chagas Correia de Sousa
Chefe do Controle Interno



ESTADO DO PIAUÍ
PREFEITURA MUNICIPAL DE MURICI DOS PORTELAS
C.G.C. 01.612.599/0001-43
Praça da Igreja Matriz S/N - CEP - 64175-000
Murici dos Portelas – Piauí

DEMONSTRATIVO III - METAS FISCAIS ATUAIS COMPARADAS COM AS FIXADAS NOS TRÊS EXERCÍCIOS ANTERIORES

LEI DE DIRETRIZES ORÇAMENTÁRIAS
ANEXOS DE METAS FISCAIS
2014

AMF - Demonstrativo 3 (LRF, art. 4º, §2º Inciso II)

ESPECIFICAÇÃO	VALORES A PREÇOS CORRENTES											
	2011	2012	%	2013	%	2014	%	2015	%	2016	%	
Receita Total	10.749.276	11.893.878	1,106	11.384.625	1,101	12.523.088	1,050	13.149.242	1,050	13.806.705	1,050	
Receitas Primárias (I)	10.685.076	11.872.719	1,111	11.270.652	1,101	12.497.088	1,050	13.121.942	1,050	13.778.040	1,050	
Despesa Total	10.641.867	11.737.582	1,103	11.384.625	1,101	12.523.088	1,050	13.149.242	1,050	13.806.705	1,050	
Despesas Primárias (II)	10.513.869	11.465.112	1,090	11.224.625	1,095	12.318.088	1,050	12.933.992	1,050	13.580.692	1,050	
Resultado Primário III = (I-II)	171.207	407.607	2,381	46.027	1,050	179.000	1,050	187.950	1,050	197.348	1,050	
Resultado Nominal	17.701	-830.601	-46,923	(83.491)	1,050	(91.840)	1,050	(96.432)	1,050	(101.254)	1,050	
Dívida Pública Consolidada	1.346.486	1.826.352	1,356	1.875.078	1,050	2.062.586	1,050	2.165.715	1,050	2.274.001	1,050	
Dívida Consolidada Líquida	953.719	886.161	0,719	1.687.171	1,050	1.855.888	1,050	1.948.683	1,050	1.987.656	1,020	


ESPECIFICAÇÃO	VALORES A PREÇOS CONSTANTES										
	2011	2012	%	2013	%	2014	%	2015	%	2016	%
Receita Total	10.695.797	11.834.705	1,106	11.327.985	1,005	12.460.784	1,010	12.398.790	1,020	12.337.105	1,00
Receitas Primárias (I)	10.631.916	11.813.651	1,111	11.214.579	1,005	12.434.913	1,010	12.373.048	1,020	12.311.491	1,00
Despesa Total	10.588.923	11.679.187	1,103	11.327.985	1,005	12.460.784	1,010	12.398.790	1,020	12.337.105	1,00
Despesas Primárias (II)	10.481.561	11.408.071	1,090	11.168.781	1,005	12.256.804	1,010	12.195.825	1,020	12.135.149	1,00
Resultado Primário III = (I-II)	170.356	405.580	2,381	45.798	1,005	178.109	1,010	177.223	1,020	176.342	1,00
Resultado Nominal	17.613	(78.655)	-4,466	-76.532	1,005	-1.018.869	1,010	(1.013.800)	1,020	(1.008.756)	1,00
Dívida Pública Consolidada	1.339.787	1.817.266	1,356	1.817.286	1,005	1.865.749	1,010	1.856.467	1,020	1.847.231	1,00
Dívida Consolidada Líquida	948.974	188.500	0,199	189.564	1,005	201.663	1,010	200.660	1,020	199.661	1,00

FONTE: Balanço Geral de 2011 e 2012

Ricardo do Nascimento Martins Sales
Ricardo do Nascimento Martins Sales
Prefeito Municipal

Carlene Ribeiro Sales
Carlene Ribeiro Sales
Secretária de Finanças

Francisca das Chagas Correia de Sousa
Francisca das Chagas Correia de Sousa
Chefe do Controle Interno



ESTADO DO PIAUÍ
PREFEITURA MUNICIPAL DE MURICI DOS PORTELAS
C.G.C. 01.612.596/0001-43
Praça da Igreja Matriz S/N - CEP - 64175-000
Murici dos Portelas – Piauí

DEMONSTRATIVO IV - EVOLUÇÃO DO PATRIMÔNIO LÍQUIDO

LEI DE DIRETRIZES ORÇAMENTÁRIAS
ANEXOS DE METAS FISCAIS
2014

AMF - Demonstrativo 4 (LRF, art 4º, §2º inciso III)


PATRIMÔNIO LÍQUIDO		2012	%	2011	%	2010	%
Patrimônio/Capital		5.664.232	100	3.933.091	100	2.667.375	100
Reservas		-	0	-	0	-	0
Resultado Acumulado							
Total		5.664.232	100	3.933.091	100	2.667.375	100

REGIME PREVIDENCIÁRIO		2012	%	2011	%	2010	%
PATRIMÔNIO LÍQUIDO							
Patrimônio							
Reservas							
Lucros ou Prejuízos Acumulados							
TOTAL							

FONTE: Balanço da Prefeitura Municipal de Murici dos Portelas

Notas:

- O expressivo aumento do Patrimônio Líquido da Prefeitura de Murici dos Portelas verificado no exercício orçamentário de 2012 em relação a 2011, se deveu, principalmente, ao resultado positivo do exercício.


Ricardo do Nascimento Martins Sales
Prefeito Municipal


Carlene Ribeiro Sales
Secretária de Finanças


Francisca das Chagas Correia de Sousa
Chefe do Controle Interno

ESTADO DO PIAUÍ

PREFEITURA MUNICIPAL DE MURICI DOS PORTOS

C.G.C. 01.612.596/0001-43

Praça da Igreja Matriz S/N - CEP - 64175-000

Murici dos Portos - Piauí



DEMONSTRATIVO V- ORIGEM E APLICAÇÃO DOS RECURSOS OBTIDOS COM ALIENAÇÃO DE ATIVOS

LEI DE DIRETRIZES ORÇAMENTÁRIA ANEXO DE METAS FISCAIS

ORIGEM E APLICAÇÃO DOS RECURSOS OBTIDOS COM A ALIENAÇÃO DE ATIVOS 2014

AMF - Demonstrativo 5 (LRF, art 4º, §2º Inciso III)					RS 1,00
RECEITAS REALIZADAS		2012 (a)	2011 (d)	2010 (e)	
ALIENAÇÃO DE ATIVOS					
Alienação de Bens Móveis		0,00	0,00	0,00	0,00
Alienação de Bens Imóveis		0,00	0,00	0,00	0,00
TOTAL		0,00	0,00	0,00	0,00
DESPESAS LIQUIDADAS		2012 (d)	2011 (e)	2010 (f)	
APLICAÇÃO DOS RECURSOS DA ALIENAÇÃO DE ATIVOS (II)					
DESPESA DE CAPITAL					
Investimentos		0,00	0,00	0,00	0,00
Inversões Financeiras		0,00	0,00	0,00	0,00
Amortização da Dívida		0,00	0,00	0,00	0,00
DESPESAS CORRENTES DO REGIME DE PREVIDÊNCIA					
Regime Geral de Previdência Social		0,00	0,00	0,00	0,00
Regime Próprio de Previdência dos Servidores		0,00	0,00	0,00	0,00
TOTAL		g= (la-lld)+3(h)	h= (lb-lle)+3(i)	i= (lc-lif)	
SALDO FINANCEIRO					
VALOR (III)					

FONTE: Balanço Geral de 2010, 2011 e 2012.

Nota:

Nos anos de 2010, 2011 e 2012 foi observado ausência de Receita de Alienação de Ativos

Ricardo do Nascimento Martins Sales
Ricardo do Nascimento Martins Sales
 Prefeito Municipal

Carlene Ribeiro Sales
Carlene Ribeiro Sales
 Secretária de Finanças

Francisca das Chagas Correia de Sousa
Francisca das Chagas Correia de Sousa
 Chefe do Controle Interno



ESTADO DO PIAUÍ
PREFEITURA MUNICIPAL DE MURICI DOS PORTELAS
C.G.C. 01.612.596/0001-43
Praça da Igreja Matriz S/N - CEP - 64175-000
Murici dos Portelas – Piauí

DEMONSTRATIVO VI- AVALIAÇÃO DA SITUAÇÃO FINANCEIRA E ATUARIAL DO REGIME PRÓPRIO DE PREVIDENCIA DOS SERVIDORES


LEI DE DIRETRIZES ORÇAMENTARIA
ANEXO DE METAS FISCAIS
RECEITAS E DESPESAS PREVIDENCIARIAS DO RPPS
2014

AMF - Demonstrativo 6 (LRF, art 4º, §2º inciso IV, alínea a)

RECEITAS PREVIDENCIÁRIAS	2010	2011	2012
RECEITAS CORRENTES	0,00	0,00	0,00
Receita de Contribuições	0,00	0,00	0,00
Pessoal Civil	0,00	0,00	0,00
Receitas Imobiliárias	0,00	0,00	0,00
Receitas de Valores Mobiliários	0,00	0,00	0,00
Outras Receitas Patrimoniais	0,00	0,00	0,00
Receita de Serviços	0,00	0,00	0,00
Outras Receitas Correntes	0,00	0,00	0,00
Compensação Previdenciária do RGPS para o RPPS	0,00	0,00	0,00
Receita Patrimonial	0,00	0,00	0,00
Outras Receitas Correntes	0,00	0,00	0,00
RECEITAS DE CAPITAL	0,00	0,00	0,00
Receita de Bens	0,00	0,00	0,00
Receita de Empréstimos	0,00	0,00	0,00
Receita de Capital	0,00	0,00	0,00
Outras Receitas de Capital	0,00	0,00	0,00
TOTAL DAS RECEITAS PREVIDENCIÁRIAS	0,00	0,00	0,00

DESPESAS PREVIDENCIÁRIAS	2010	2011	2012
ADMINISTRAÇÃO	0,00	0,00	0,00
Despesas Correntes	0,00	0,00	0,00
Despesas de Capital	0,00	0,00	0,00
PREVIDÊNCIA SOCIAL	0,00	0,00	0,00
Pessoal Civil	0,00	0,00	0,00
Aposentadoria	0,00	0,00	0,00
Pensões	0,00	0,00	0,00
Outros Benefícios Previdenciários	0,00	0,00	0,00
Outras Despesas Previdenciárias	0,00	0,00	0,00
Compensação Previdenciária do RPPS para o RGPS	0,00	0,00	0,00
Demais despesas Previdenciárias	0,00	0,00	0,00
TOTAL DAS DESPESAS PREVIDENCIÁRIAS (II)	0,00	0,00	0,00
RESULTADO PREVIDENCIÁRIO (III) = (I-II)	0,00	0,00	0,00
DISPONIBILIDADES FINANCEIRAS DO RPPS	0,00	0,00	0,00


Ricardo do Nascimento Martins Sales
Prefeito Municipal


Carlene Ribeiro Sales
Secretária de Finanças


Francisca das Chagas Correia de Sousa
Chefe do Controle Interno



ESTADO DO PIAUÍ
PREFEITURA MUNICIPAL DE MURICI DOS PORTELAS
C.G.C. 01.612.596/0001-43
Praça da Igreja Matriz S/N - CEP - 64175-000
Murici dos Portelas – Piauí

DEMONSTRATIVO VII- ESTIMATIVA E COMPENSAÇÃO DA RECEITA

LEI DE DIRETRIZES ORÇAMENTÁRIAS
ANEXOS DE METAS FISCAIS
ESTIMATIVA E COMPENSAÇÃO DE RENÚNCIA DE RECEITA

2014

AMF - Demonstrativo 7 (LRF, art 4º, §2º inciso V)

TRIBUTO	MODALIDADE	SETORES/ PROGRAMAS/ BENEFICIÁRIO	RENÚNCIA DE RECEITA PREVISTA		
			2014	2015	2016
Total					

Fonte: Secretaria Municipal de Finanças da Prefeitura Municipal de Murici dos Portelas


Ricardo do Nascimento Martins Sales
Prefeito Municipal


Carlene Ribeiro Sales
Secretária de Admin. E Finanças


Francisca das Chagas Correia de Sousa
Chefe do Controle interno

ESTADO DO PIAUÍ
 PREFEITURA MUNICIPAL DE MURICI DOS PORTELAS
 C.G.C. 01.612.596/0001-43
 Praça da Igreja Matriz S/N - CEP - 64175-000
 Murici dos Portelas - Piauí

DEMONSTRATIVO VIII- MARGEM DE EXPANSÃO DAS DESPESAS OBRIGATÓRIAS DE CARÁTER CONTINUADO

**LEI DE DIRETRIZES ORÇAMENTÁRIAS
 ANEXOS DE METAS FISCAIS
 MARGEM E EXPANSÃO DAS DESPESAS OBRIGATÓRIAS DE CARÁTER CONTINUADO
 2014**

EVENTO	VALOR PREVISTO EM 2013
Aumento Permanente da Receita	352.000
(-) Transferências Constitucionais	0
(-) Transferências ao FUNDEB	70.400
Saldo Final do Aumento Permanente de Receita (I)	281.600
Redução Permanente de Despesa (II)	0
Margem Bruta (III) = (I+II)	281.600
Saldo Utilizado (IV)	20.000
Imposto de Novas DOCC	20.000
Margem Líquida de Expansão de DOCC (III - IV)	261.600

Nota: O Aumento Permanente da Receita foi calculado com base no índice inflacionário previsto para 2014.
 A apuração da Margem de Expansão das DOCC - Despesas Obrigatórias de Caráter Continuoado, não afetará as metas de resultados fiscais em relação a despesa criada ou aumentada e seus efeitos financeiros devem ser compensados pelo Aumento Permanente da Receita gerado a partir da expectativa elevação da Receita e Redução Permanente da Despesa, com a racionalização da utilização de recursos humanos terceirizados.

Ricardo do N. Martins Sales
 Ricardo do Nascimento Martins Sales
 Prefeito Municipal

Carlene Ribeiro Sales
 Carlene Ribeiro Sales
 Sec. de Admin. e Finanças

Francisca das Chagas Correia de Sousa
 Francisca das Chagas Correia de Sousa
 Chefe do Controle Interno